



SKUGGOR

MED SKUGGOR FÅR DINA TECKNINGAR LIV! RITA AV FIGURERNA NEDAN. OM DU VILL KAN DU KALKERA ISTÄLLET, DÅ BEHÖVS ETT LITE TUNNARE PAPPER.

1.




2.



FRÅN VILKET HÅLL LYSER DET?

AV LJUS BLIR DET SKUGGOR, BESTÄM VARIFRÅN DET LYSER INNAN DU BÖRJAR SKUGGA. ANVÄND BLYERTS, TRYCK INTE FÖR HÅRT. DU KAN OCKSÅ GNUGGA & JÄMNA TILL SKUGGAN MED FINGRARNAS.



SKUGGORNA GER FIGURERNA FORM.



FLER TIPS PÅ
ARLA.SE/ARLAKADABRA